



Задания для адвент-календаря




Задания для этого адвента расписаны по дням и представлены в виде квеста — поиска последующих заданий по всей квартире. Для удобства пользования я составила таблицу, распечатала ее. С такой шпаргалкой очень удобно закладывать квесты. Можно играть двумя способами.

1 способ. Распечатать 2 экземпляра таблицы — один для родителей, чтобы не забыть что куда положить, а второй разрезать на задания для ребенка. Но в этом случае задания для ребенка будут напечатаны мелким шрифтом. Поэтому мне удобнее был второй способ



2 способ. Для себя печатаю таблицу, а задания для ребенка большим шрифтом, крупные ребусы и т. д. Задания для ребенка можно скачать отдельно на сайте.


Удачной игры. Ожидание праздника даже лучше, чем сам праздник


Число декабря	День недели	1 записка	Квест			Подарок
			1 уровень	2 уровень	3 уровень	
1	Вт	<p>Ребус — подушка</p>  <p><u>Алгоритм разгадки:</u> 1) ПОД У 2) ШКАФ, 1 запятая в конце слова - убираем последнюю букву = ШКА 3) складываем - ПОДУШКА</p>	<p><i>Под подушкой находит:</i></p> <p><u>Выучи стишок:</u> Если кончится мороз, Снег растает белый, Что же дедушка Мороз Бедный станет делать? Побежит с него вода Ручейками на пол, С бороды его тогда Тоже станет капать?</p> <p>Добрый дедушка Мороз, Миленький, любименький! Спрячься, дедушка Мороз, В нашем <u>холодильнике!</u></p>	<p><i>В холодильнике: а теперь реши задачку</i></p> 	<p><i>В адвенте:</i></p> <p>Я пыхчу, пыхчу, пыхчу, Больше греться не хочу. Крышка громко зазвенела: "Пейте чай, вода вскипела!"</p> <p>(Чайник)</p>	<p>В чайнике</p> <p>Папус</p>
2	ср	<p>Я и дом украшаю, Я и пыль собираю. А меня люди топчут ногами, Да потом ещё бьют батогами. (Ковер)</p>	<p>Он с хоботом резиновым, С желудком парусиновым. Как загудит его мотор, Глотает он и пыль и сор. (Пылесос)</p>	-	-	<p><i>В пылесосе:</i></p> <p>киндер№1</p>


Число декабря	День недели	1 записка	Квест		Подарок	
3	чт	Мойдодыру я родня, Отверни-ка ты меня, И холодной водою Живо я тебя умою. (Кран)	<p>Ребус — подушка</p>  <p>Алгоритм разгадки: 1) ПОД У Ш = ПОДУШ 2) ЮБКА — 2 запятые перед словом — убираем первые 2 буквы= КА 3) ПОДУШ + КА = ПОДУШКА</p>	<p>То назад, то вперед Ходит бродит пароход. Остановишь - горе! Продырявит море! (Утюг)</p>	-	Ластик слоненок
4	пт	<p>Ребус — СТОЛ</p>  <p>Отгадка очень простая - слитно произносим цифру и букву</p>	 <p>Это ребус раскраска. Запиши кто это? Разгадай, что зашифровано: 6, 5, 8, 9, 10 (ручка)</p>	<p>На дверной ручке или в стакане с ручками: Какие бывают ручки? (дверная, автоматическая для письма, ручка — уменьшительное от рука)</p>	<p>Ищем рна перечисленных видах ручек (на дверной ручке или в стакане с ручками): Найди подарок среди названных тобой ручек</p>	<p>В стакане с ручками ребенок ищет новую ручку: Ручка angry birds</p>


Число декабря	День недели	1 записка					Подарок
5	сб	Назови одним словом эти предметы (ответ —ФРУКТЫ)		<p><i>Под вазой с фруктами</i></p> <p>Письмо Дедушке Морозу</p> <p>(куплен шаблон)</p>	<p><i>В коробке</i></p> <p>Графический диктант ОЛЕНЬ</p>	<p><i>В коробке:</i></p> <p>По волне, волне, Плывет музыка ко мне.</p> <p>(Радио)</p>	Книга со стишками
		<p>Ребус — Арбуз</p> 	<p>Алгоритм разгадки:</p> <p>1) ЗЕБРА нарисована вверх ногами, значит читаем слово задом на перед = АРБЕЗ</p> <p>2) Е -У, меняем Е на У = АРБУЗ</p>				
		<p>Ребус — банан</p> 	<p>Алгоритм разгадки:</p> <p>БАРАН, P=H = БАНАН</p>				
<p>Ребус — лимон</p> 	<p>Алгоритм разгадки:</p> <p>1) МАЛИНА, 2 запятые перед словом= убираем первые 2 буквы;</p> <p>2 запятые после слова= убираем последние 2 буквы=ЛИ</p> <p>2)ЗОНТ, 1 запятая после слова=убираем 1 букву в конце= ЗОН</p> <p>3) З=М, меняем буквы= МОН =МОН</p>						





Число декабря	День недели	1 записка	Квест			Подарок
6	вс	К дальним селам, городам, Кто идет по проводам? Светлое величество! Это ... (Электричество)	В раздевалке я служу, На весу пальто держу. (Вешалка)	графический диктант сторожевой пес	Плещет теплая волна, Под волною белизна. Отгадайте, вспомните, Что за море в комнате? (Ванна)	Блестящий скотч и звезды
7	пн	Ребус - стул  <u>Алгоритм разгадки:</u> СТОЛ, О меняем на У = СТУЛ	На стуле:		 <u>Алгоритм разгадки:</u> 1) П 2) БОЛТ, по 1 запятой в конце и начале слова=убираем по 1 букве=ОЛ 3) П+ОЛ=ПОЛ	Фиксики Мася
8	вт	ЛОШОДАОК (ответ ШОКОЛАД)	-	-	-	шоколад


Число декабря	День недели	1 записка	Квест			Подарок
9	ср	Набита пухом, Лежит под ухом. (Подушка)	<p><i>Под подушкой:</i> <u>Выучи стишок:</u> Он к бровям моим прирос, Он залез мне в валенки. Говорят, он – Дед Мороз, А шалит, как маленький. Он испортил кран с водой В нашем умывальнике. Говорят, он с бородой, А шалит, как маленький. Он рисует на стекле Пальмы, звезды, ялики. Говорят – ему сто лет, А шалит как маленький!</p>	<p><i>На стекле:</i> Графический диктант крокодил</p>	<p><i>В коробке:</i> В полотняной стране По реке простыне Плывет пароход, То назад, то вперед, А за ним такая гладь, Ни морщинки не видать. (Утюг)</p>	Крокодил с песочными часами
10	чт+	<p>Ребус — штаны</p>  <p>4 = Ы</p> <p><u>Алгоритм разгадки:</u> 1) Ш 2) ТАНК, 4=Ы - заменяем 4-ю букву на Ы = ТАНЫ 3) Ш+ТАНЫ= ШТАНЫ</p>	<p>Кто в дом ни идет — Меня за руку берет (дверь)</p>	Шаблон синички	<p>Маленькая собачка Свернувшись лежит - Не лает, не кусает, А в дом не пускает. (Замок)</p>	киндер№2


Число декабря	День недели	1 записка	Квест			Подарок
11	пт	Под крышей - четыре ножки, На крыше - суп да ложки. (Стол)	Под столом: Сделай красивые снежные елочки: 1. Сложи бумагу с шаблоном гармошкой 2. Вырежи шаблон 3. Скрепи 2 полученные половинки степлером или прошей на машинке	В коробке: Если я пуста бываю, Про себя не забываю, Но когда несу еду, Мимо рта я не пройду. <i>Ложка</i>	В ящике с ложками: От ящика с посудой сделай 6 шагов налево 3 шага направо 3 шага налево обернись назад (в ванной)	Набор археолога
12	сб	Ребус лестница 	На лестнице: Вся макушка в дырках мелких – Горечь-горькая в тарелках. <i>Перечница</i>	Новогодний кроссворд	Среди ложек я полковник. И зовут меня... <i>Половник</i>	киндер№3
		Алгоритм разгадки: 1) ЛИСТ, 2=E - вторую букву заменяем на E = ЛЕСТ 2)НОЖНИЦЫ- (запятыя перед или после слова означают, что нужно убрать букву в начале или в конце слова) = НИЦ 3) ЛЕСТ+НИЦ+А = ЛЕСТНИЦА				



Число декабря	День недели	1 записка	Квест			Подарок
13	<i>вс</i>	<p>Есть у меня в квартире робот. У него огромный хобот. Любит робот чистоту И гудит, как лайнер "ТУ" Он охотно пыль глотает, Не болеет, не чихает. (Пылесос)</p>	<p>В пылесосе: Жёсткая, дырявая, Колючая, корявая. Что ей на спину положат, Все она тотчас изложет.</p> <p><i>Терка</i></p>	<p>Сделай вот такие чудесные игрушки на прищепках, вот тебе выкройка, возьми картон, блёстки и клей.</p> 	<p><u>В коробке:</u></p> <p>Всюду, всюду мы вдвоем Неразлучные идем. Мы гуляем по лугам, По зеленым берегам; Вниз по лестнице сбегает, Вдоль по улице шагаем. Но чуть вечер на порог - Остаемся мы без ног. А безногим - вот беда, - Ни туда и ни сюда. Что ж, - полезем под кровать. Будем там тихонько спать. А когда вернутся ноги — Вновь поскачем по дороге.</p> <p>(ботинки, сапоги)</p>	Елочный мишка
14	<i>пн</i>	<p>Ребус — книга</p> <p>Н И ГА</p> <p><u>Алгоритм разгадки:</u> читаем от буквы И под стрелочкой. К Нига</p>	<p>На книжной полке задание:</p> <p>Сами верхом, А ноги за ушами.</p> <p>Очки</p>	<p>Я молча смотрю на всех, И смотрят все на меня. Веселые видят смех, С печальными плачу я. Глубокое, как река, Я дома, на вашей стене. Увидит старик - старика, Ребенок -ребенка во мне</p> <p>(зеркало)</p>	<p><u>На зеркале:</u> Выучи стишок: Снова пахнет свежей смолкой, Мы у елки собрались, Нарядилась наша елка, Огоньки на ней зажглись. Игры, шутки, песни, пляски! Там и тут мелькают маски... Ты - медведь, а я - лиса. Вот какие чудеса! Вместе встанем в хоровод, Здравствуй, здравствуй, Новый год!</p>	



Число декабря	День недели	1 записка	Квест		Подарок	
15	вт	 <p>Ребус — Колокольчики</p> <p><u>Алгоритм разгадки:</u> 1) КОРОЛЬ, 2 запятые в конце слова=откидываем 2) последние буквы=КОРО 2) Р=Л, меняем в КОРО р на л= КОЛО 3) Вписываем в пустые клеточки 4) КОНЬ, 3=Л, означает что ТРЕТЬЮ букву меняем на Л = КОЛЬ 5) Вписываем в пустые клеточки 6) ШАРИКИ, 2 запятые перед словом - откидываем первые 2 буквы=РИКИ 7) Р=Ч, меняем р на ч = ЧИКИ 😊 Дописываем слово в клеточках = КОЛОКОЛЬЧИКИ</p>	<p>Вот тебе задание:</p> <p>3 раза одень куртку, шапку и манишку. Правильно заправляй манишку!!!</p>	<p>Выучи первый стишок в книжке — ёлочке, которую я тебе подарила!</p>	<p>Дали братьям теплый дом, Чтобы жили впятером, Брат большой не согласился — И отдельно поселился.</p> <p><u>варежки</u></p>	




Число декабря	День недели	1 записка	Квест			Подарок
16	ср	<p>Ребус чайник</p> 	<p>Ребус — диван</p> 	Попылесось комнаты	<p>Ребус — шапка</p> 	
17	чт	<p>Ребус — Лампа</p> 	<p>Сделай волшебные шары из ниток, клея и воздушного шарика. Как сделать посмотри в интернете — я выслала маме ссылку</p>		<p>Стучат, стучат - не велят скучать. Идут, идут, а все тут как тут. (Часы)</p>	<p>Диплом от Машеньки</p>
<p><u>Алгоритм разгадки:</u> 1) Л 2) МАША нарисована вверх ногами - читаем слово задом наперед = АШАМ 3) 2 запятые перед словом - убираем первые 2 буквы у ашам = АМ 4) ПАУК, 2 запятые в конце = убираем 2 последние буквы = ПА 5) Л+АМ+ПА = ЛАМПА</p>						
18	пт	<p>Ускользает, как живое, Но не выпущу его я. Белой пеной пенится, Руки мыть не ленится. (Мыло)</p>	<p>Найди пару одинаковых варежек</p>	<p>Составь рассказ по картинке и запиши его</p>	<p>Бел, как снег, В чести у всех. В рот попал – Там и пропал. Сахар</p>	<p>киндер.№4</p>


Число декабря	День недели	1 записка	Квест			Подарок
19	сб	<p>Ребус — телевизор</p> 	<p>Вот тебе шаблоны вырежи снежинки и прикрепи их на шторы в комнате</p>	<p>За шторами телеграмма от деда Мороза</p>	<p>Хожу-брожу не по лесам, А по усам и волосам, И зубы у меня длинней, Чем у волков и медведей.</p> <p>Ответ (Расческа)</p>	
<p><u>Алгоритм разгадки:</u> 1) ТЕЛЕФОН, 3 запятые в конце слова = убрать 3 буквы в конце слова = ТЕЛЕ 2) ВИЛКА, 3 запятые в конце слова = убрать 3 буквы в конце слова = ВИ 3) ГОРА, 1 запятая в конце слова = убрать 1 букву в конце слова = ГОР 4) Г=З, меняем буквы = ЗОР 5) ТЕЛЕ+ВИ+ЗОР = ТЕЛЕВИЗОР</p>						


Число декабря	День недели	1 записка	Квест			Подарок
20	<i>вс</i>	<p>Две сестрицы друг за другом Пробегают круг за кругом. Коротышка - только раз, Та, что выше, - каждый час. (Стрелки часов)</p>	<p>На часах: Черна, а не земля, пушиста, а не снег, греет, а не печка. (шуба)</p>	Ботинки деда мороза	<p>Два ремня висят на мне, Есть карманы не спине. Коль в поход идешь со мной, Я повисну за спиной. (рюкзак)</p>	
21	<i>пн</i>	<p>Ребус — ёлка (на обороте пишем сегодня ставим на улице)</p>  <p>Ж=Л</p> <p><u>Алгоритм разгадки:</u> 1) ЁЖ, Ж=Л = ЁЛ 2) КАТЕР, 3 запятые в конце - убираем 3 буквы в конце слова = КА 3) ЁЛ+КА = ЁЛКА</p>	<p>Выучи стишок: Для зеленой елки Платье белое сама Сшила без иголки. Отряхнула белый снег Елочка с поклоном И стоит красивей всех В платьице зеленом. Ей зеленый цвет к лицу, Елка знает это. Как она под Новый год Хорошо одета!</p>	Давай сделаем ледяные новогодние игрушки	<p>Через поле и лесок подается голосок. Он бежит по проводам - Скажешь здесь, а слышно там. (Телефон)</p>	

Число декабря	День недели	1 записка	Квест			Подарок
22	вт					
23	ср	<p>Ребус — кровать</p>  <p><u>Алгоритм разгадки:</u> 1) ВОЛК вверх ногами = читаем задом наперед = КЛЮВ 2) Л=Р, меняем буквы = КРОВ 3) ТАНК вверх ногами = читаем задом наперед = КНАТ 4) 2 запятые перед танком = убираем из КНАТ первые 2 буквы = АТ 5) +Ь 6) КРОВ+АТ+Ь = КРОВАТЬ</p>	ДОМОК	Сделай волшебные шары из ниток, клея и воздушного шарика. Как сделать посмотри в интернете — я выслала маме ссылку	Я пыхчу, пыхчу, пыхчу, Больше греться не хочу. Крышка громко зазвенела: "Пейте чай, вода вскипела!" (Чайник)	
24	чт	<p>Ребус — кружка</p>  <p><u>Алгоритм разгадки:</u> 1) К 2) Ручка, Ч=Ж = Ружка 3) К+РУЖКА = КРУЖКА</p>	Резинка Акулинка Пошла гулять по спинке. И пока она гуляла, Спинка розовой стала. (Мочалка)	Висит груша - Нельзя кушать. (Лампочка)	Пустое — стоит, Полное — ходит. (обувь)	

Число декабря	День недели	1 записка	Квест		Подарок	
25	пт	<p>День и ночь стою на крыше, Нет ушей, но все я слышу, Вдаль гляжу, хотя без глаз, На экране мой рассказ. (Антенна)</p>	<p>Отдельно — я не так вкусна, Но в пище — каждому нужна. Соль</p>	<p>Комковато, ноздревато и губато, и горбато, И твердо, и мягко, и кругло, и ломко. И черно, и бело, и всем людям мило. (Хлеб)</p>	<p>Яркая, короткая Тканая бородка По рубашке бежит – На груди лежит. (галстук)</p>	
26	сб	<p>Ребус — часы</p>  <p>„ „</p> <p><u>Алгоритм разгадки:</u> 1) ТУЧА, 2 запятые в конце слова = убираем первые 2 буквы = ЧА 2) БУСЫ, 2 запятые в конце слова = убираем первые 2 буквы = СЫ 3) ЧА+СЫ = ЧАСЫ</p>	 <p>Нарисуй по цифрам:</p>	<p>Не галстук он, не воротник, А шею обжимать привык. Но не всегда, а лишь тогда, Когда бывают холода (шарф)</p>	<p>Ежедневно в шесть утра, Я трещу: вставать пора! (Будильник)</p>	

Число декабря	День недели	1 записка	Квест			Подарок
27	вс	<p>Пыль увижу - заворчу, заверчу и проглочу. (Пылесос)</p>	<p>Белая водица Всем нам пригодится. Из водицы белой Все, что хочешь, делай: Сливки, простоквашу, Масло в кашу нашу, Творожок на пирожок, Кушай, Жекушка, дружок! (Молоко)</p>	<p>Подключи елочные гирлянды</p> 	<p>Составь рассказ по картинке, а мама запишет его в дневник адвента:</p> 	
28	пн	<p>Ребус- ёлочка (на обороте пишем сегодня ставим дома)</p> 	КУДНУС	<p>Сделай волшебные шары из ниток, клея и воздушного шарика. Как сделать посмотри в интернете — я выслала маме ссылку</p>	<p>В нашем доме под окошком Есть горячая гармошка: Не поет и не играет - она дом обогревает.</p> <p>(Батарея отопления)</p>	
		<p><u>Алгоритм разгадки:</u> 1) ЁЖ, 1 запятая в конце = убрать последнюю букву = Ё 2) + Л = ЁЛ 3) ОЧКИ, И=А = ОЧКА 4) ЁЛ+ОЧКА= ЁЛОЧКА</p>				

Число декабря	День недели	1 записка	Квест		Подарок	
29	вт	<p>Это тесный-тесный дом: Сто сестричек жмутся в нем. И любая из сестер Может вспыхнуть, как костер! Не шути с сестричками, Тоненькими ... (спичками)</p>	<p>Поперёк крылечка лёг Лохмоногий наш замок. Но и ночью он, и днём Чужаков не пустит в дом. (собака)</p>	<p>Вот тебе задание — сделай стенгазету к новому году.</p> 	<p>Прозрачный дом, И кто это в нем – Не лягушки, а зеленые, Не а морской воде, а соленые? Соленые огурчики</p>	
30	ср	<p>Если мы отпустим руки, Он удержит наши брюки. (ремень)</p>	<p>В этом маленьком предмете Поселился теплый ветер. (Фен)</p>	<p>Давай испечем торт ёлочку! Рецепт поищи в гугле</p>	<p>ИКСОН</p>	

Число декабря	День недели	1 записка	Квест			Подарок
31	чт	<p>АСАБЛОК</p> <p>Сегодня последний день адвента — ты добрался до финала. Сегодня 31 декабря и будет самая волшебная ночь в году. Так что ты поиграй, помоги маме и папе в подготовке к празднику и обязательно поспи днем — чтобы не проспять эту самую волшебную ночь. А помнишь где надо будет искать самый главный мой подарок? Правильно, под ёлкой</p>	<p>Ночь. Но если захочу, Щелкну раз - и день включу. (Выключатель)</p>	<p><u>Загадка:</u> На первую ступеньку Встал парень молодой, К двенадцатой ступеньке Пришел старик седой. К двенадцатой ступеньке Пришел старик седой. На первую ступеньку Встал парень молодой</p>	<p>Ребус — С новым голом!</p>  <p><u>Алгоритм разгадки:</u> 1) СОК, 2 запятые в конце слова - убираем 2 последние буквы = С 2) НОСЫ, С=В, = НОВЫ 3) + М = НОВЫМ 4) ГОРОХ, 3 запятые в конце - убираем 3 последние буквы = ГО 5) ДОМ 6) С + НОВЫМ + ГО + ДОМ = С НОВЫМ ГОДОМ.</p>	<p>Свеча Адвент закончился и ночью под елкой ты найдешь подарок от Деда Мороза. Но все зимние праздники синичка и снеговик будут носить тебе разные задания про Новый год и Рождество. Так что волшебство продолжаетс я.</p>